



1. Delar till spärrning. Se på bilden ovan.




3. Montera distansen på spärrplattan, som bilden ovan.

VOLVO

V70	2000-2007
XC70	2001-2007
XC90	2003-2006
S60	2001-2009
S80	2000-2006



2. Montera ihop skruvarna som ska skall utgöra distans som bilden ovan.



4. Montera plattan med hjälp av den nya bultarna och muttrarna som distanser, 2 muttrar på varje bult.
Bultarna ersätter den främre och den högra av original skruvaran.
Dessa monteras med hjälp av tex skruvdragare. Den vänstra skruven skall **EJ RÖRAS!**